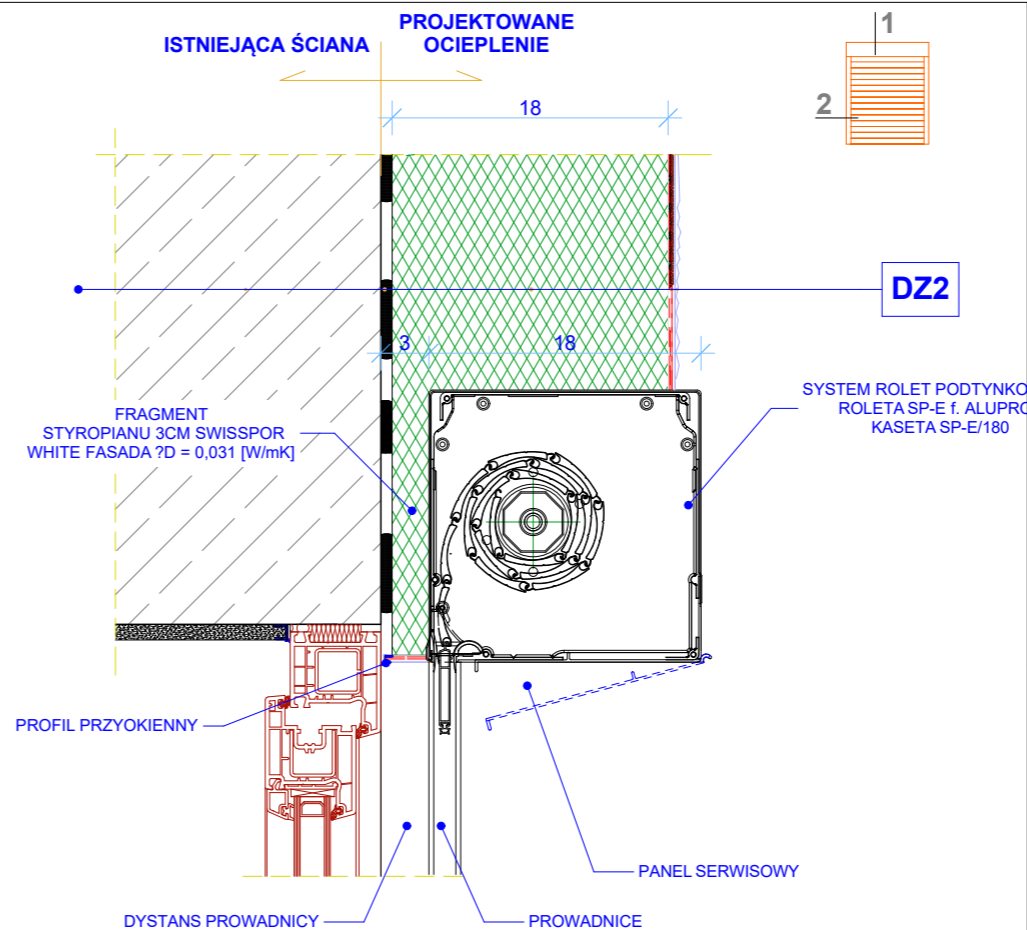
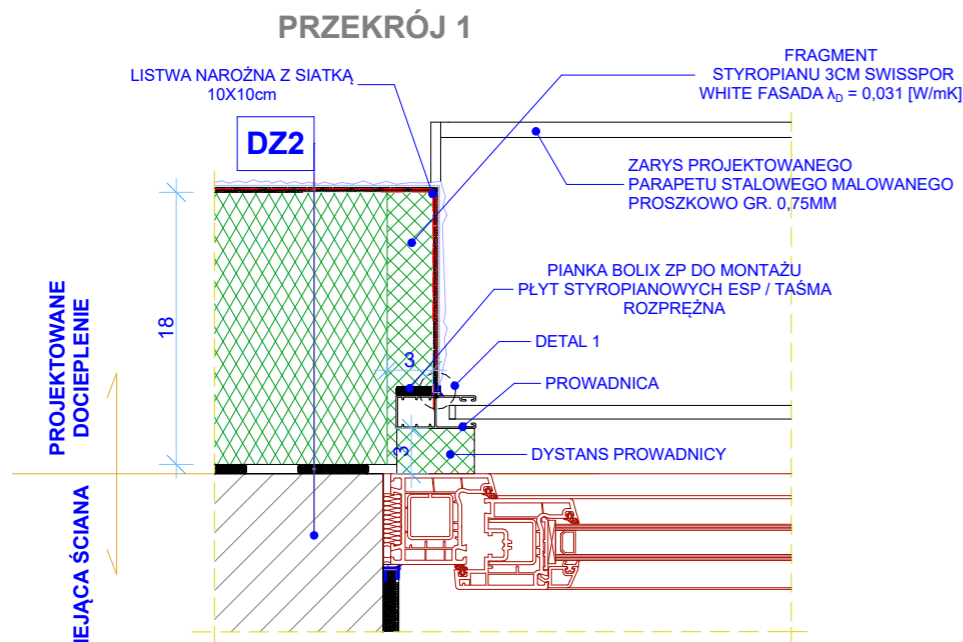


**ZALECANY WARIANT NADPROŻA Z ROLETĄ  
WYMIANA ROLETY NA ROLETĘ Z DOSTĘP SERWISOWYM  
"OD SPÓDU"**  
Roleta na oknie nie balkonowym

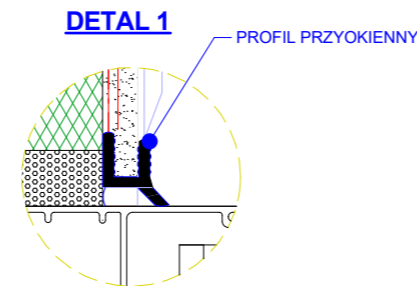


**ZALECANY WARIANT NADPROŻA Z ROLETĄ  
WYMIANA ROLETY NA ROLETĘ Z DOSTĘP SERWISOWYM  
"OD SPÓDU"**  
Roleta na oknie balkonowym



**ISTNIEJĄCA ŚCIANA  
Z PROJEKTOWANYM DOCIEPLENIEM  
(WYMIANA OCIEPLENIA)  
OBRÓBKA OKNA - OŚCIEŻA**

PRZEKRÓJ 2



<b>DZ2</b>	<b>ISTNIEJĄCA ŚCIANA DOCIEPLANA</b>	<b>ISTNIEJĄCA ŚCIANA</b>
25	- ŚCIANA ISTNIEJĄCA	
1	- KLEJ DO STYROPIANU BOLIX Z	
18	- STYROPIAN EPS 038	
	- ZAPRAWA KLEJĄCA BOLIX DO WYKONYWANIA WASTWY ZBROJONEJ Z SIATKĄ BOLIX HD 158/S	
	- PODKLAD TYNKARSKI BOLIX OP	
0,15	- MINERALNA WYPRAWA TYNKARSKA BOLIX MP KA 15 DM	
	- PREPARAT GRUNTUJĄCY BOLIX - SIG	
	- FARBA ELEWACYJNA SILIKONOWA BOLIX SIL COMPLEX LUB Z EFEKTEM PERLENIA	
	- KOLOR WG ELEWACJI	<b>PROJEKTOWANE DOCIEPLENIE</b>

**UWAGA**

1. Prawa autorskie dotyczące tego rysunku są własnością Studio Gomez. Niniejszy rysunek jest wydany pod warunkiem, iż nie będzie kopiowany ani udostępniany bez uzgodnienia z właścicielem.
2. Nie należy obmierzać wymiary z rysunku ani używać go jako szablonu. Przed przystąpieniem do prac budowlanych należy sprawdzić wymiary w naturze, w przypadku stwierdzenia niezgodności należy zwrócić się do projektanta.
3. Rysunki warsztatowe mają być przedstawione do weryfikacji i zatwierdzone przez autora projektu.
4. Każdy Wykonawca powinien sprawdzić czy nie występują kolizje w usytuowaniu poszczególnych i wszystkich przewodów i urządzeń instalacyjnych oraz że zachowane są wszystkie wymagane odległości i prześwity. Wszystkie widoczne lub ukryte elementy winny być określone i zaakceptowane przez Inwestora przed montażem.
5. Wszystkie roboty winny spełniać wymagania urzędów stanowiących normy i przepisy. W przypadku wątpliwości obowiązują przepisy najszybsze.
6. Nie wolno brać wymiarów ze skali. Obowiązują wymiary podane. W przypadku rozbieżności pomiędzy stanem na budowie a rysunkami lub pomiędzy poszczególnymi rysunkami należy skonsultować się z Inspektorem nadzoru lub z Projektantem.
7. Roboty budowlane i montażowe należy wykonać zgodnie z warunkami przepisów budowlanych i PN oraz z zachowaniem przepisów bezpieczeństwa i higieny pracy.
8. Wszystkie wymiary stolarki i słusarki drzwiowej i okiennej wewnętrznej i zewnętrznej należy sprawdzić w naturze przed realizacją.
9. Powierzchnie liczone wg PN-ISO 9836:1997.

**WYTYCZNE KONSTRUKCYJNE**

1. Projekt należy rozpatrywać łącznie z projektem konstrukcyjnym i pozostałymi projektami branżowymi
2. Przebiecia ścian i stropów należy rozpatrywać łącznie z projektami branżowymi.
3. Projekt chodników i dojazdów należy rozpatrywać łącznie z projektem drogowym.
4. Szachty dźwigowe i maszynownie dźwigu należy rozpatrywać łącznie z projektem wykonawczym opracowanym przez producenta dźwigów tzw. założenia dźwigowe
5. Przebiecia w stropach i ścianach skłasyfikowane jako mniejsze niż 5x5 cm nie zostały naniesione na projekcie

**ZMIANY**

Tytuł	Data	Temat

**GENERALNY PROJEKTANT**

**STUDIO GOMEZ**

02-781 WARSZAWA  
UL. PASZKIEWICZA 4  
tel./fax. 22 620 35 06

**DETALE - ŻEGAŃSKA 28 i 28A**

**NAZWA:**

**PROJEKT OCIEPLENIA BUDYNKU  
WIELORODZINNEGO  
PRZY UL. ŻEGAŃSKIEJ 28A i 28  
W WARSZAWIE**

**INWESTOR**

**SPÓŁDZIELNIA MIESZKANIOWA  
OSIEDLE MŁODYCH  
ul. Grenadierów 21  
04-052 Warszawa**

<b>TYTUŁ</b>	<b>NR RYS.</b>
DETAL NR 8/3 OKNO NADPROŻE I OŚCIEŻA Z ROLETĄ (wer.2)	A.04.16

DATA: 01-2021 SKALA: 1:5

**FAZA  
PROJEKT TECHNICZNY**

<b>BRANŻA</b> Architektura	<b>WYDRUK</b> 09.02.2021
-------------------------------	-----------------------------

<b>PROJEKTANT</b>	<b>RW</b>
-------------------	-----------

Imię i Nazwisko	Nr upr.	Data	Podpis
arch. Hernan GOMEZ	upr. Wa-2/2000 w specjalności architektoniczne	01-2021	
arch. Barbara Stopińska			
tech. Joanna BRZEZIŃSKA		01-2021	
mgr Arkadiusz KĄKOWSKI		01-2021	
tech. Robert WASAŻNIK		01-2021	